

## Liebe Schüler\*innen,

auf dieser Karte findet ihr die sichersten und schönsten Wege für euren Schulweg. Liegt euer Zuhause nicht an einer grünen Linie – dann könnt ihr, am besten zusammen mit euren Eltern, mithilfe der Karte eure Gegend erkunden. Damit findet ihr einen guten und sicheren Weg zu eurer Schule.

Das 1 x 1 des Straßenquerens:

## Erst stehen - dann sehen - dann gehen

### Liebe Eltern,

auf dem Weg zur Schule lernen Ihre Kinder fürs Leben. Sie lernen, sich im Verkehr allein zurechtzufinden, für sich einzustehen, machen wichtige Erfahrungen im Umgang mit anderen Kindern und meistern Alltagssituationen ganz alleine. Bei dem vorliegenden Plan handelt es sich um eine Empfehlung. Ihre Kinder können recht bald den Schulweg zumindest in Teilen allein bewältigen. Üben Sie mit Ihrem Kind immer wieder, wie es Gefahren auf dem Schulweg erkennt, vermeidet und bewältigt. Einige Tipps finden Sie hier:

### Üben Sie mit Ihrem Kind

- Orientieren Sie sich bei der Auswahl des sichersten Schulweges an diesem Schulwegplan.
- Besprechen Sie mit Ihrem Kind Gefahrenpunkte.
- Zeigen Sie sichere Wege und Straßenquerungen.
- Finden Sie einen Weg mit wenigen Straßenquerungen.
- Helfen Sie Ihrem Kind, mit nicht vorhergesehenen Situationen umzugehen: Besprechen Sie z. B. mit Ihrem Kind die nächstmögliche Querungsstelle bei Ampelausfall.
- Achten Sie darauf, dass Ihr Kind genügend Zeit für den Schulweg hat. Planen Sie daher genug Zeit für einen entspannten Start in den Tag ein.
- Tipps zum richtigen Verhalten können Sie Ihrem Kind im Alltag vermitteln. Erst stehen, dann sehen, dann gehen – ist der wichtigste Grundsatz.

### Als Eltern sind Sie durch Ihr Verhalten Vorbild für Ihre Kinder

- Verhalten Sie sich immer defensiv und vorrausschauend.
- Das Bringen und Abholen mit dem Auto sollte vermieden werden. Die Kinder lernen hierdurch nicht, sich selbständig und sicher im Straßenverkehr zu verhalten.

### Zu Fuß zur Schule

Achten Sie darauf, dass Ihr Kind auf dem Schulweg helle oder lichtreflektierende Kleidung trägt. Für den sichersten Schulweg orientieren Sie sich bitte an die eingezeichneten

Strecken im Schulwegplan.

Suchen Sie mit Ihrem Kind Laufpartnerschaften, damit Ihr Kind mit anderen aus der Nachbarschaft gemeinsam den Weg gehen kann. Das müssen nicht unbedingt Kinder aus der gleichen Klasse sein. Im Plan finden Sie mögliche Treffpunkte.

### Mit dem Fahrrad zur Schule

- Kinder sollten erst nach bestandener Radfahrprüfung alleine mit dem Fahrrad zur Schule fahren. Diese finden in der Regel in der 3. oder 4. Klasse statt.
- Das Fahrrad muss immer in einem verkehrssicheren Zustand sein. Das gilt besonders für die Beleuchtung und die Bremsen.
- Vergewissern Sie sich, dass Ihr Kind einen Helm trägt!

### Mit dem Auto zur Schule

Wenn Sie Ihre Kinder gelegentlich doch mit dem Auto bringen müssen, halten Sie bitte an der vorgesehenen **Elternhaltestelle in der Hofholzallee**. Vermeiden Sie das Wenden und Rangieren. Sie kennen es selbst: Morgens ist vor den Schulen viel los und die Autos tragen zwangsläufig zu einer Gefährdung der Kinder bei.

### Kontakt:

Für Anregungen und Ergänzungen zu unserem Schulwegplan sind wir stets offen und dankbar.

Gorch-Fock-Schule Kiel

Schulleiterin: Irene Mittelstedt, Tel.: (0431) 260 405 70

Landeshauptstadt Kiel, Tiefbauamt:

Henning Bergmann, Tel.: (0431) 901-5898

schulweg@kiel.de

[www.kiel.de/schulweg](http://www.kiel.de/schulweg)

### Herausgeberin:



Landeshauptstadt Kiel

Postfach 1152, 24099 Kiel, Tiefbauamt und Gorch-Fock-Schule

**Redaktion:** Gorch-Fock-Schule, Tiefbauamt, Pressereferat

**Titelbild:** Gorch-Fock-Schule

**Kartographie:** Amt für Bauordnung, Vermessung und Geoinformation

**Druck:** Rathausdruckerei

**Auflage:** 500 Exemplare, Mai 2025

**Kiel.** Sailing.City.  
**Kiel**

mobilitäts  
wende**kiel**

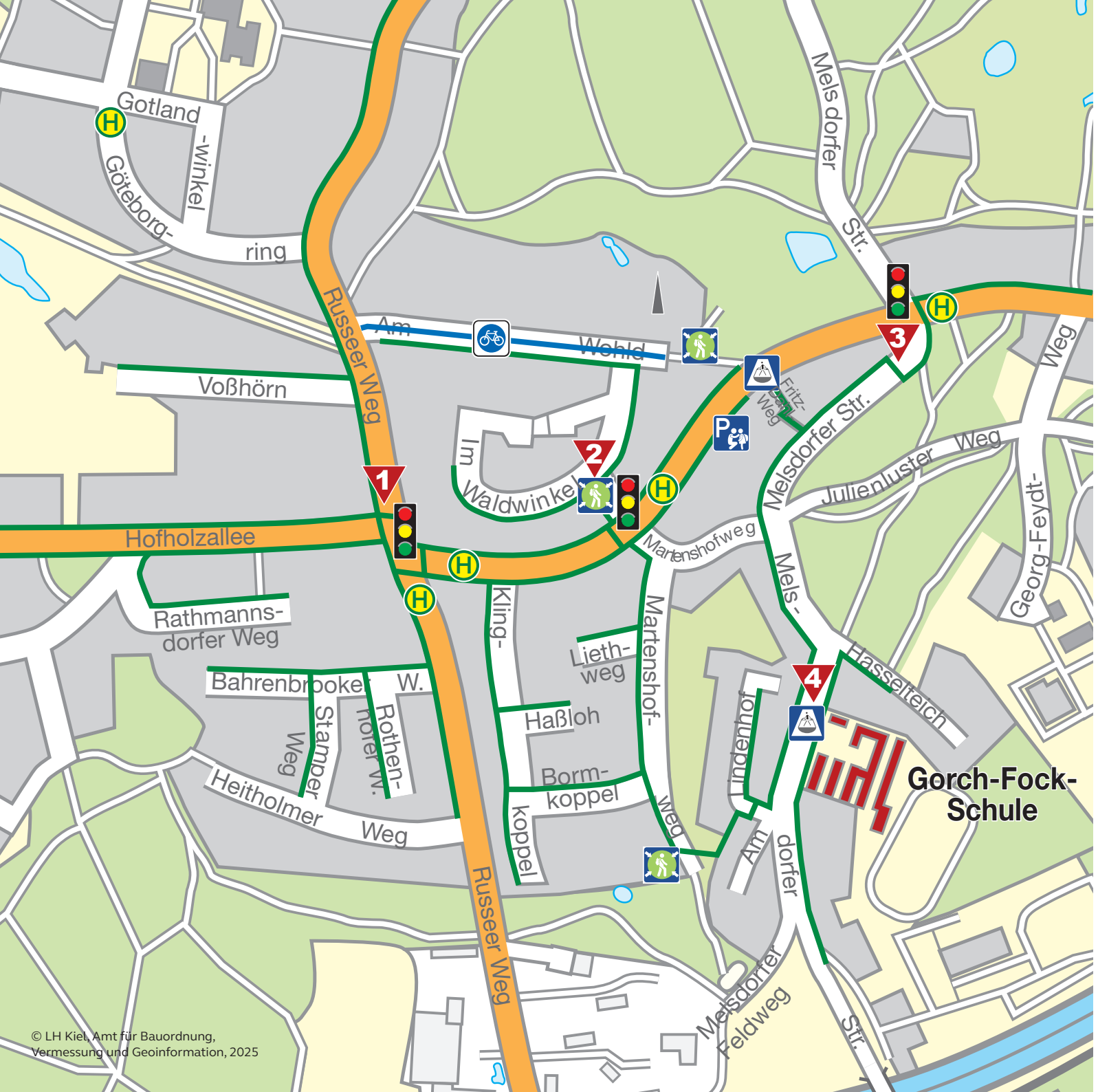


## Schulwegplan








# Gorch-Fock-Schule Grundschule

Empfehlungen  
für den sicheren Schulweg





### Legende Schulwegplan

-  Hauptverkehrsstraße
-  empfohlener Schulweg
-  Ampel
-  Querungshilfe
-  Elternhaltestelle
-  Laufbushaltestelle
-  Fahrradstraße
-  Bushaltestelle

**1** **Hofholzallee/Russeer Weg:**  
 Sehr unübersichtliche Kreuzung für Fußgänger und Autofahrer. Bitte weisen Sie Ihre Kinder auf die kurze Ampelschaltung hin und begleiten Sie sie über die Kreuzung.

**2** **Im Waldwinkel:**  
 Wenn Ihr an dieser Stelle die Fahrbahn queren müsst, tretet vorsichtig und langsam so weit auf die Fahrbahn, dass Ihr an der Hecke vorbei auf die Fahrbahn sehen könnt.

**3** **Melsdorfer Straße:**  
 Die Straße kann nur an einer bestimmten Stelle zu beiden Seiten eingesehen werden. Bitte nur hier queren!

**4** **Vor der Schule:**  
 Trotz absolutem Halteverbot von 7-14 Uhr halten jeden Morgen Eltern vor dem Schulgelände, um ihre Kinder zur Schule zu bringen und versperren so die Sicht für die Kinder zur Überquerung der Straße.